



**MUNICIPAL GUILHERME HALLAIS FRANÇA**

**1º TRILHA DE ATIVIDADES PEDAGÓGICAS MENSAL**

**EDUCAÇÃO INFANTIL**

**PERÍODO: 08 / 03 / 2021 A 01 / 04 / 2021**

Educar para transformar

**ALUNO (A):** \_\_\_\_\_

**PROFESSORA:** \_\_\_\_\_



## **QUERIDAS CRIANÇAS E FAMILIARES,**

SEJAM TODOS(AS) BEM VINDOS AO NOVO ANO LETIVO 2021! FOI DADA A LARGADA PARA UM ANO DE MUITAS DESCOBERTAS. ENCONTRAREMOS UM ANO DE MUITOS CONHECIMENTOS, DESAFIOS, APRENDIZADOS, CONQUISTAS E FAREMOS MUITAS AMIZADES.

O INÍCIO DESSE ANO LETIVO SERÁ DIFERENTE VOCÊS EM CASA E A PROFESSORA DAQUI, DANDO AULAS PELO CELULAR, COMPUTADOR. MAS SEMPRE ESTAREMOS CONECTADOS, RENOVANDO NOSSAS ESPERANÇAS A CADA DIA. POIS SABEMOS QUE TUDO ISSO VAI PASSAR. VAMOS TORCER PARA UM ANO DE MUITA SAÚDE E UM AMBIENTE SAUDÁVEL PROPÍCIO AO APRENDIZADO.

QUE ESTE RETORNO SEJA ACOMPANHADO POR UM GRANDE DESEJO DE APRENDER JUNTOS CADA EXPERIÊNCIA VIVÊNCIA COM ALEGRIA E ENTUSIASMO.

CONTE SEMPRE COM A PROFESSORA PARA AUXILIAR, INCENTIVAR E ORIENTAR NO QUE FOR PRECISO.



# MINHAS PROFESSORAS DO 1º PERÍODO:



OLÁ CRIANÇAS! MEU NOME É RAQUEL  
EU SOU A SUA PROFESSORA  
E ESTOU MUITO FELIZ  
POR CONHECER VOCÊS!



OLÁ CRIANÇAS! MEU NOME É GISELI  
EU SOU A PROFESSORA  
E ESTOU MUITO FELIZ  
POR CONHECER  
VOCÊS!

# MINHAS PROFESSORAS DO 2º PERÍODO:



OLÁ! MUITO PRAZER!  
EU SOU ALESSANDRA LIMA, A SUA PROFESSORA NESTE  
ANO DE 2021. SEJA BEM-VINDO (A), ESTOU  
MUITO FELIZ POR TER VOCÊ AQUI  
COMIGO.

OLÁ MUITO PRAZER!

EU SOU SIRLEI DE SENA, A SUA PROFESSORA  
NESTE ANO DE 2021.  
SEJA BEM-VINDO(A). ESTOU MUITO FELIZ POR  
TER VOCÊ AQUI COMIGO.  
VAMOS TER MUITOS MOMENTOS DE  
APRENDIZAGEM E CONVÍVIO



1º SEMANA

**COMO VOCÊ IMAGINA QUE SEJA NOSSA ESCOLA?**





## ESTA É A NOSSA LINDA ESCOLA




### COM A AJUDA DE UM FAMILIAR VAMOS OBSERVAR:


- A ESCOLA É GRANDE OU PEQUENA?
- SERÁ QUE TEM COLEGUINHAS E BRINQUEDOS?
- O QUE VOCÊS ESTÃO VENDO EM VOLTA DA ESCOLA?
- TERÇA -FEIRA CONTANDO MINHA HISTÓRIA E APRESENTAÇÃO DOS ALUNOS ( ONLINE).



# HOJE É DIA DE HISTÓRIA



AZUL



PRETO

VERDE



VOCÊ CONHECE ALGUMA  
DESTAS CORES?


O QUE VOCÊ ACHA QUE A  
HISTÓRIA IRÁ FALAR?




ROSA



VERMELHO



AMARELO



## O NOME DA NOSSA HISTÓRIA É : O MONSTRO DAS CORES



ACESSE O LINK: <https://www.youtube.com/watch?v=5dYNbRHJ15Q>



AGORA QUE VOCÊ JÁ CONHECE A HISTÓRIA “O MONSTRO DAS CORES, OBSERVE AS EXPRESSÕES E PINTE CADA MONSTRO DE ACORDO COM A LEGENDA:

## LEGENDA:

AMARELO



ALEGRIA

VERMELHO



RAIVA

VERDE



CALMA

AZUL



TRISTEZA

PRETO



MEDO

ROSA



AMOR







COM A AJUDA DE UM RESPONSÁVEL VAMOS CRIAR O MONSTRO DAS CORES?

**MATERIAL: ROLOS DE HIGIÊNICO  
TINTA, LÁPIS DE COR E LÁPIS DE  
CÊRA**

- **COMO FAZER:** DOBRE O LADO DE CIMA CONFORME ILUSTRAÇÃO. DESENHE OLHOS, BOCA, NARIZ DO SEU JEITINHO. EM SEGUIDA PINTE DA COR QUE VOCÊ ESTIVER SENTINDO.



<https://www.facebook.com/emdomingosferreirademedeiros/videos/1154204604915366/>

GOSTOU? DEIXE UMA FOTO NO NOSSO GRUPO DE WHATSAPP. A PROFESSORA VAI ADORAR VER SEU REGISTRO.



## MINHA PROFESSORA DE MÚSICA




OLÁ! MEU NOME É CARINA ROBERTA  
SOU A PROFESSORA DE MÚSICA E OS  
NOSSOS ENCONTROS SERÃO TODAS AS  
QUINTAS-FEIRAS, ATRAVÉS DAS NOSSAS  
ATIVIDADES MUSICAIS. E COM MUITA  
ALEGRIA QUE INICIAMOS MAIS UM ANO  
LETIVO E CONTO COM A PARTICIPAÇÃO DE  
TODA FAMÍLIA NA REALIZAÇÃO DAS  
ATIVIDADES.

ESSA É A NOSSA PRIMEIRA ATIVIDADE DE MÚSICA NO ANO DE 2021. NESTE INÍCIO, VAMOS CELEBRAR A VIDA BRINCANDO COM AS BRINCADEIRAS POPULARES. VAMOS CANTAR E MOVIMENTAR O CORPO?

FAÇA MOVIMENTOS COM OS  
BRAÇOS AO OUVIR ESSA CANÇÃO.

### **PEIXINHOS DO MAR**

QUEM ME ENSINOU A NADAR?  
QUEM ME ENSINOU A NADAR?  
FOI, FOI MARINHEIRO  
FOI OS PEIXINHOS DO MAR.  
FOI, FOI MARINHEIRO  
FOI OS PEIXINHOS DO MAR.



## MINHA PROFESSORA DE SALA DE LEITURA



**OLÁ, QUERIDAS CRIANÇAS!!  
QUE ALEGRIA RETORNAR AS AULAS  
MESMO NÃO SENDO PRESENCIAL. PARA  
OS ALUNOS NOVATOS E AQUELES QUE  
NÃO ME CONHECEM, EU ME CHAMO  
CRISTIANA E VOU DAR AULAS NA SALA DE  
LEITURA PARA VOCÊS! SOU PROFESSORA  
NESTA ESCOLA HÁ 11 ANOS! É MUITO  
TEMPO, NÃO É MESMO? GOSTO MUITO DE  
SER PROFESSORA E ADORO ESTA  
ESCOLA. EM NOSSAS AULAS VOU PROPOR  
A VOCÊS ENTRAR NO MUNDO  
MARAVILHOSO DA LEITURA. QUE DELÍCIA!!  
FIQUEM ATENTOS AOS RECADINHOS  
ABAIXO!**

**Fiquem atentos aos recadinhos abaixo!!**

## HISTÓRIA PARA A VOLTA ÀS AULAS

**1- HOJE, DIA 12 DE MARÇO, TEREMOS UMA HISTÓRIA MUITO LEGAL PARA INICIARMOS NOSSO ANO LETIVO. ESTOU AGUARDANDO VOCÊS ASSISTIREM!!**

**O VÍDEO SERÁ POSTADO NO GRUPO DE WHATSAPP DA SALA E NA PLATAFORMA DA ESCOLA.**

## VAMOS CONHECER NOSSA SALA DE AULA



- FAMILIARES PEÇAM AS CRIANÇAS QUE DESCREVAM COMO ELAS ACHAM QUE É A SALA DE AULA.
- O QUE VOCÊS ESTÃO SENTINDO NESTE MOMENTO?
- ESTÃO FELIZES, ANSIOSOS, CURIOSOS, ANIMADOS...



- DEIXE SEU FILHO SE EXPRESSAR...



**ESTÁ É A NOSSA SALA DE AULA**


CONTE PARA O RESPONSÁVEL, O QUE VOCÊ ESTÁ SENTINDO AO VER A SUA SALA.





## CONHECENDO OS ESPAÇOS DA NOSSA SALA:

### ESTAS SÃO AS NOSSAS MESINHAS

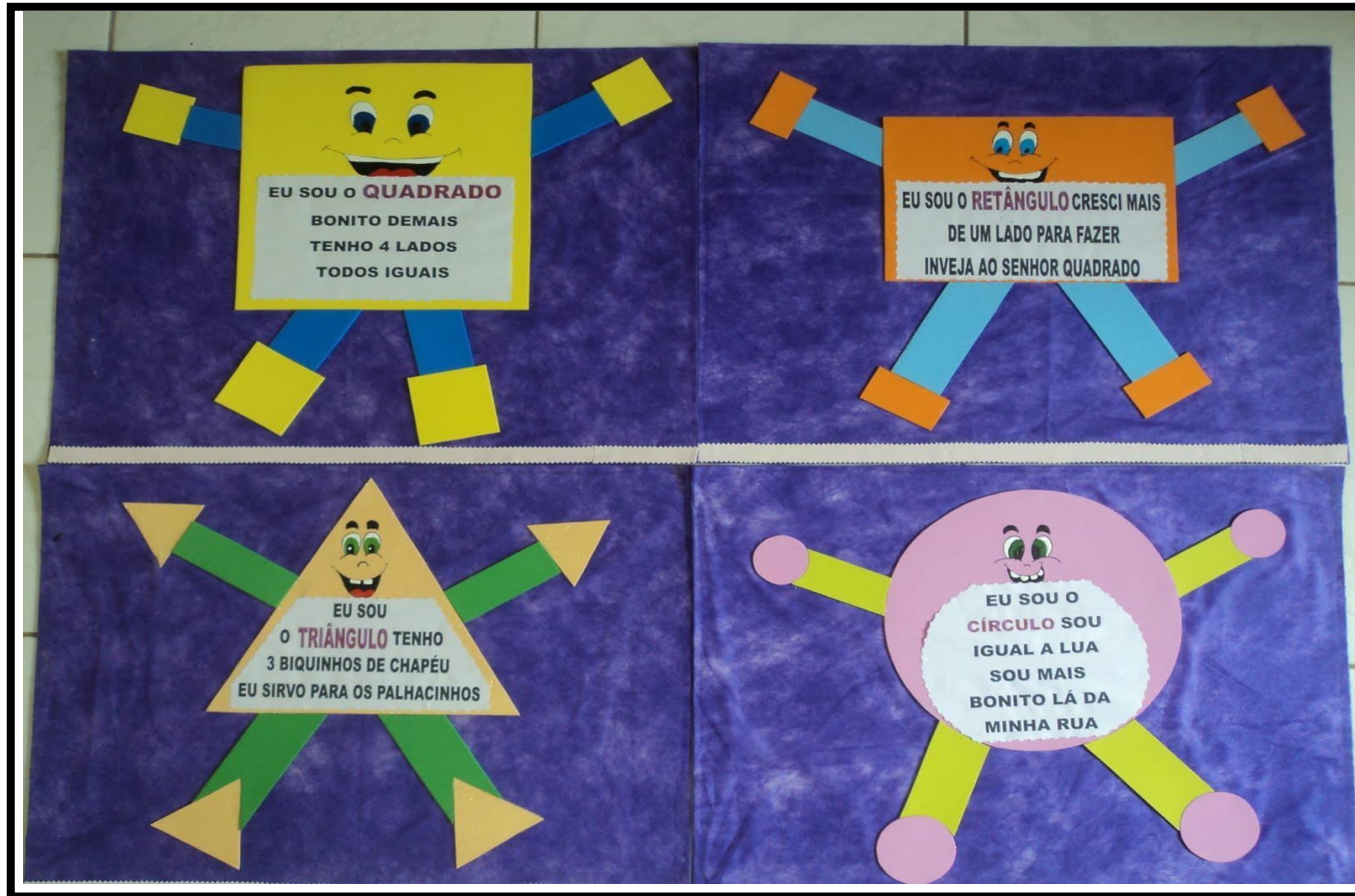


#### COM AJUDA DE UM FAMILIAR

- VOCÊ CONSEGUE IDENTIFICAR AS CORES DE CADA MESINHA?
- E DAS CADEIRAS?



## VAMOS RELEMBRAS AS FORMAS GEOMÉTRICAS:




### AGORA RESPONDA:

QUAL(AIS) OBJETOS DA NOSSA SALA VOCÊ ACHA QUE PARECEM COM AS FIGURAS GEOMÉTRICAS?



## ESTE É O NOSSO CANTINHO DOS BRINQUEDOS:




## CONHECENDO O CANTINHO DA LEITURA



PEÇA AO RESPONSÁVEL PARA TE CONTAR UMA LINDA HISTÓRIA, NÃO SE ESQUEÇA DE MANDAR UM REGISTRO DESSE MOMENTO TÃO ESPECIAL EM FAMÍLIA.

# FOLHA PARA REGISTRO





## 3ª SEMANA DE ATIVIDADES

22 A 26 DE MARÇO



OLÁ! TUDO BEM COM VOCÊ?  
QUERO TE CONVIDAR PARA MAIS UMA  
SEMANA LINDA DE AVENTURAS!  
VOCÊ VEM?



É ISSO MESMO!  
VOCÊ JÁ CONHECEU UM POUCO DE NOSSA  
ESCOLA, NÃO É MESMO?  
QUERO TE APRESENTAR UM POUCO MAIS!  
VOCÊ SABIA QUE A NOSSA ESCOLA TEM  
UM PARQUINHO?  
VENHA CONHECER!

NOSSA ESCOLA POSSUI UM LINDO PARQUINHO COM ALGUNS BRINQUEDOS E UMA ÁREA VERDE PARA VOCÊ SE DIVERTIR!



**ESCORREGADOR**



**TREPA-TREPA**



**CARRÃO**

**GANGORRA**



OBSERVE A CENA ABAIXO:



<https://br.pinterest.com/pin/788059634785276295/>

QUANTAS CRIANÇAS ESTÃO BRINCANDO NO PARQUINHO?

COM A AJUDA DE UM FAMILIAR, MARQUE O NUMERAL CORRESPONDENTE:

7

6

9

QUANTAS MENINAS APARECEM NA CENA?

4

6

5

E QUANTOS MENINOS?

3

2

4

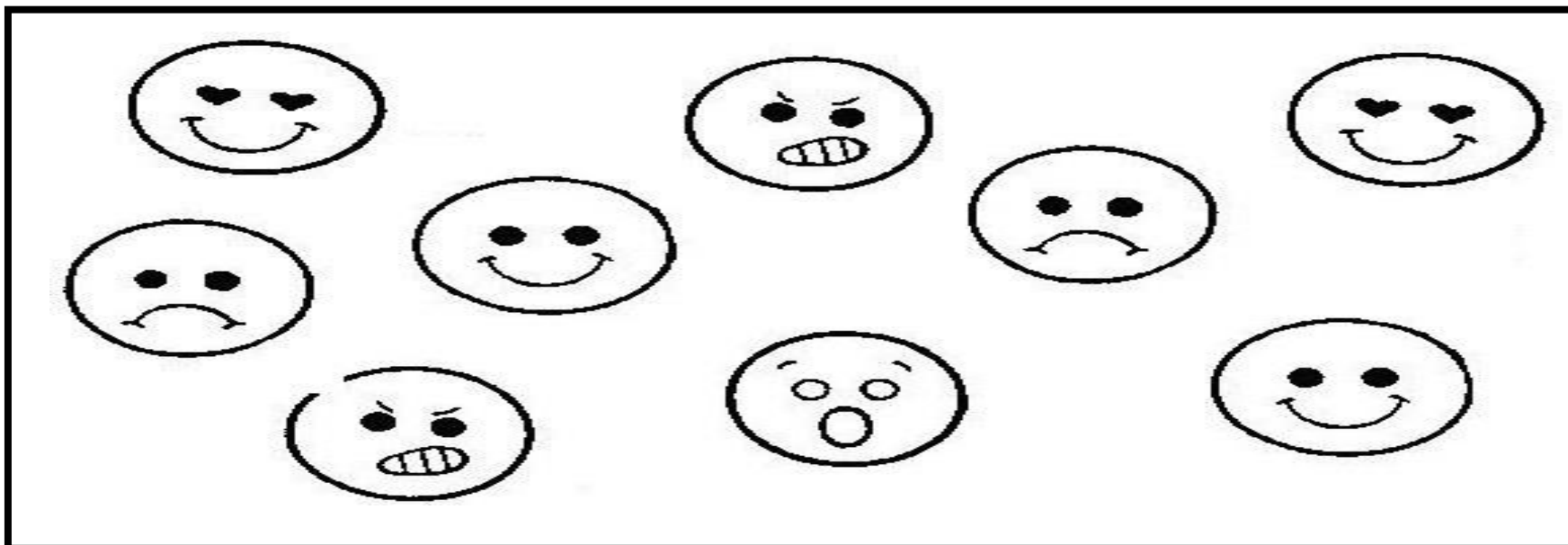
ALÉM DOS BRINQUEDOS QUE JÁ TÊM NO PARQUINHO, AS CRIANÇAS LEVARAM OUTROS.

CIRCULE OS BRINQUEDOS QUE APARECEM NA CENA:



COMO VOCÊ ACHA QUE AS CRIANÇAS ESTÃO SE SENTINDO BRINCANDO NO PARQUINHO?


PINTE AS CARINHAS QUE DEMONSTRAM SUAS EMOÇÕES.



ALGUNS BRINQUEDOS DO PARQUE ESTÃO EMBAIXO DAS ÁRVORES. IDENTIFIQUE-OS CIRCULANDO COM A COR VERMELHA.

FAÇA UM X DE COR LARANJA NO BRINQUEDO QUE ESTÁ NA FRENTE DA MENINA QUE ESTÁ LENDO.





AGORA QUE VOCÊ JÁ CONHECEU O PARQUINHO, QUERO  
TE APRESENTAR OUTRO LUGAR MUITO LEGAL!

VOCÊ JÁ OUVIU FALAR EM BIBLIOTECA?

SABE O QUE TEM LÁ?

ESTÁ CURIOSO (A) ?

ENTÃO, VEM COMIGO!

A BIBLIOTECA É UM ESPAÇO MÁGICO DA ESCOLA ONDE SE PODE  
VIAJAR PELO MUNDO DA IMAGINAÇÃO ATRAVÉS DOS LIVROS.  
LÁ TAMBÉM, VOCÊ PODE ENCONTRAR BRINQUEDOS, FANTOCHES  
E FANTASIAS PARA SOLTAR A SUA IMAGINAÇÃO.



## 4ª SEMANA DE ATIVIDADES

29 DE MARÇO A 02 DE ABRIL

OLÁ! TUDO BEM COM VOCÊ?

PRONTO (A) PARA MAIS UMA SEMANA DIVERTIDA COM MUITA APRENDIZAGEM?

ENTÃO, VAMOS BRINCAR!



VOCÊ SABIA QUE ATRAVÉS DAS BRINCADEIRAS, PODE-SE APRENDER E EXPERIMENTAR O MUNDO?

É ISSO MESMO!  
ATRAVÉS DAS BRINCADEIRAS VOCÊ SE RELACIONA COM SEUS COLEGUINHAS E PROFESSORES.





VAMOS CONHECER ALGUMAS BRINCADEIRAS BEM LEGAIS PRA VOCÊ FAZER JUNTO COM SEUS FAMILIARES.




ARRANJE UMA CORDA, VÁ PARA UM LUGAR PLANO E ESPAÇOSO E COMECE A BRINCADEIRA.

PEÇA UM ADULTO PARA ACESSAR O LINK ABAIXO E DEIXAR A BRINCADEIRA MUITO MAIS ANIMADA.

<https://youtu.be/YkzFTD1flx0>

A DIVERSÃO PODE SER EM GRUPO OU SOZINHO.





AGORA, É COM VOCÊ!

FAÇA O REGISTRO DA SUA BRINCADEIRA COM UM DESENHO BEM COLORIDO.  
SE QUIZER, PODE COLAR UMA FOTO TAMBÉM.







BRINCAR É MUITO BOM, NÃO É?  
VOCÊ JÁ BRINCOU DE AMARELINHA?



É MUITO FÁCIL ESSA BRINCADEIRA, BASTA  
DESENHAR A AMARELINHA NO CHÃO  
USANDO UM GIZ, ARRANJAR UMA PEDRINHA  
OU TAMPINHA E COMEÇAR A BRINCAR.



PARA SABER MAIS SOBRE ESSA  
BRINCADEIRA, ACESSE O LINK  
ABAIXO.

<https://youtu.be/ewvdvnC0xXg>



CHEGAMOS AO FIM DESSE BLOCO DE ATIVIDADES.

ESPERO QUE VOCÊ TENHA SE DIVERTIDO E APRENDIDO MUITO!

TE ESPERO PARA FAZERMOS MAIS ATIVIDADES NO PRÓXIMO BLOCO!

UM ABRAÇO!



REFERÊNCIAS DAS IMAGENS:

<https://pt.dreamstime.com/imagem-de-stock-royalty-free-desenhos-animados-do-nibus-escolar-image39805746>

[https://br.freepik.com/vetores-premium/desenho-de-bicicleta\\_6032199.htm](https://br.freepik.com/vetores-premium/desenho-de-bicicleta_6032199.htm)

<http://alinnelopesdesenhistamangakaetc.blogspot.com/2012/10/como-desenhar-uma-bola-de-futebol.html>

<https://br.pinterest.com/pin/760756562024268250/>

<https://galeria.colorir.com/jogos/boneca-de-brinquedo-pintado-por--1439580.html>

<https://www.dreamstime.com/stock-illustration-d-wooden-counting-blocks-render-image43738671>

<https://br.pinterest.com/pin/360358407678585875/>

[https://www.kindpng.com/imgv/hToxhii\\_carrinhos-desenho-hd-png-download/](https://www.kindpng.com/imgv/hToxhii_carrinhos-desenho-hd-png-download/)

<https://br.guiainfantil.com/materias/cultura-e-lazer/jogos/cancoes-para-pular-corda/>

[https://br.freepik.com/vetores-gratis/moldura-rosa-com-brinquedos-para-criancas\\_4537258.htm](https://br.freepik.com/vetores-gratis/moldura-rosa-com-brinquedos-para-criancas_4537258.htm)

<https://br.depositphotos.com/170298904/stock-photo-little-children-playing-hopscotch-outdoors.html>